

Chiffres clés 2025 [AURA Hlm]

Auvergne-Rhône-Alpes

85
ORGANISMES
ADHÉRENTS

610 208
LOGEMENTS
LOCATIFS SOCIAUX

1 403 478
PERSONNES LOGÉES

17 %
DES HABITANTS DE LA
RÉGION SONT LOGÉS PAR DES
ORGANISMES DE LOGEMENT
SOCIAL

48 870
LOGEMENTS ONT
ÉTÉ ATTRIBUÉS

297 124
DEMANDEURS
EN ATTENTE D'UN
LOGEMENT

9 107
LOGEMENTS
MIS EN
SERVICE

262 VENTES HLM À
L'OCCUPANT
1 387 PSLA AGRÉÉS
478 BRS LIVRÉS

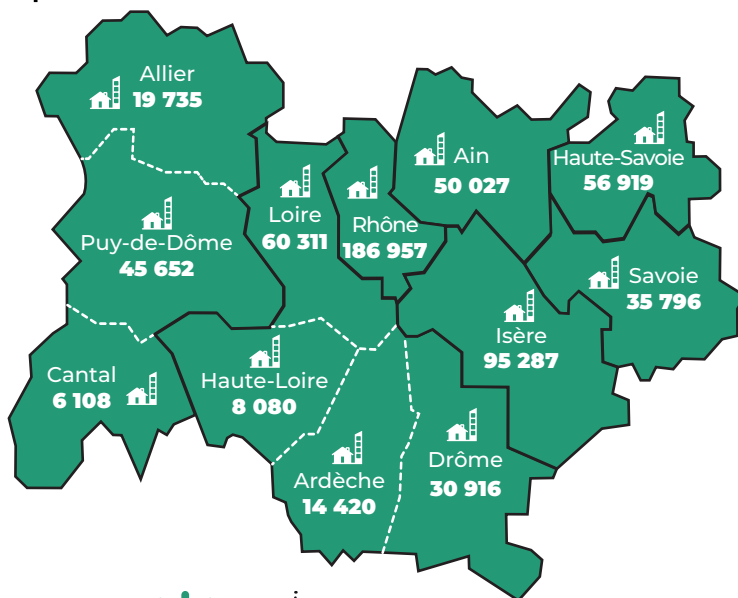
328 € EN
MOYENNE PAR MOIS DE
DIFFÉRENCE AVEC LE
MARCHÉ PRIVÉ POUR UN
APPARTEMENT DE 63 M²

3 MILLIARDS D'€
D'INVESTISSEMENTS PAR
LES BAILLEURS SOCIAUX
(construction, foncier,
réhabilitation, etc.), en grande
partie aux entreprises locales

AVEC **53 %** DU PARC
SOCIAL DE LA RÉGION
CLASSÉ A, B OU C, les
bailleurs sont en avance dans
la lutte contre le changement
climatique

20 000
EMPLOIS
GÉNÉRÉS

LE LOGEMENT SOCIAL EN
AUVERGNE-RHÔNE-ALPES,
C'EST **11 200** SALARIÉS AU
SERVICE DES LOCATAIRES



Nombre de logements, Ventes Hlm : RPLS 2025 / Personnes logées : INSEE et RPLS 2025
Logements agréés : CRHH 2025 / Logements locatifs intermédiaires : Bilan DREAL 2024 / PSLA agréés : SIAP 2025
Demandes de logement et attributions : Portail de la demande SNE 2025 / Logements réhabilités : Enquête OPL
USH et extrapolation AURA Hlm
Euros investis dans l'économie locale / Équivalents temps plein : AURA Hlm

► Chiffres clés 2025 [ABC Hlm]

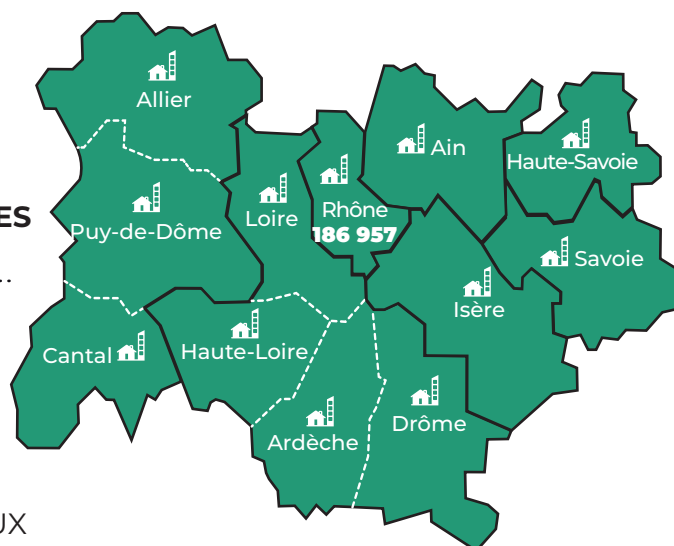
Nouveau Rhône et Métropole de Lyon

26
ORGANISMES
ADHÉRENTS

467 393
PERSONNES LOGÉES

25 957
LOGEMENTS
LOCATIFS SOCIAUX
NOUVEAU RHÔNE

161 000
LOGEMENTS
LOCATIFS SOCIAUX
MÉTROPOLE DE LYON



24 %
DES HABITANTS DU
RHÔNE ET DE LA MÉTROPOLE
DE LYON SONT LOGÉS
PAR DES ORGANISMES DE
LOGEMENT **SOCIAL**

10 625
LOGEMENTS ONT
ÉTÉ **ATTRIBUÉS**

104 219
DEMANDEURS
EN ATTENTE D'UN
LOGEMENT

427 € EN
MOYENNE PAR MOIS DE
DIFFÉRENCE AVEC LE
MARCHÉ PRIVÉ POUR UN
APPARTEMENT DE 63 M²

AVEC 57 % DU PARC
SOCIAL DE LA RÉGION
CLASSÉ A, B OU C, LES
BAILLEURS SONT EN AVANCE
DANS LA LUTTE CONTRE LE
CHANGEMENT CLIMATIQUE

Nombre de logements, Ventes Hlm : RPLS 2025 / Personnes logées : INSEE et RPLS 2025
Logements agréés : CRHH 2025 / Logements locatifs intermédiaires : Bilan DREAL 2024 / PSLA
agréés : SIAP 2025 / Demandes de logement et attributions : Portail de la demande SNE 2025 /
Logements réhabilités : Enquête OPL USH et extrapolation AURA Hlm

Chiffres clés 2025 [Absise] sur le département de l'Isère

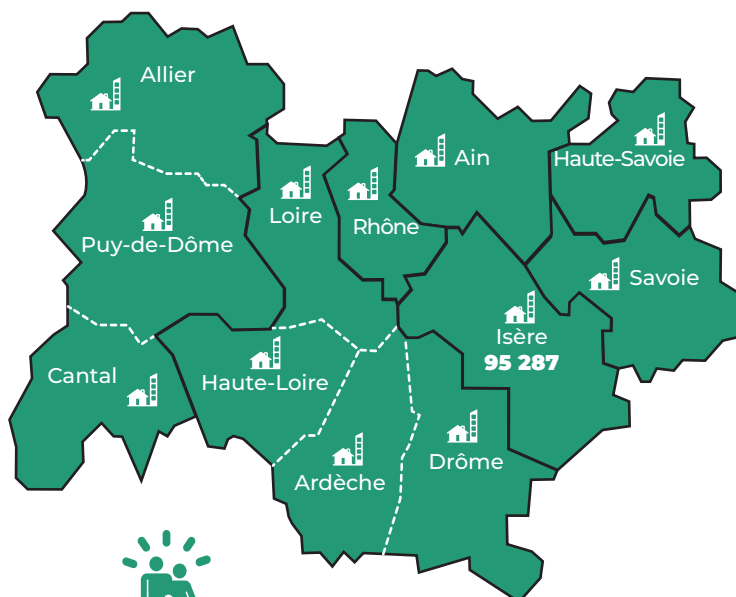
10 
ORGANISMES ADHÉRENTS

95 287 
LOGEMENTS LOCATIFS SOCIAUX

219 610 
PERSONNES LOGÉES

17 % 
DES HABITANTS DU DÉPARTEMENT SONT LOGÉS PAR DES ORGANISMES DE LOGEMENT SOCIAL

7 951 
LOGEMENTS ONT ÉTÉ ATTRIBUÉS




40 846 
DEMANDEURS EN ATTENTE D'UN LOGEMENT

1 267 
LOGEMENTS MIS EN SERVICE

61 **VENTES HLM À L'OCCUPANT**
372 **PSLA AGRÉÉS**
160 **BRS LIVRÉS**

300 € 
EN MOYENNE PAR MOIS DE DIFFÉRENCE AVEC LE MARCHÉ PRIVÉ POUR UN APPARTEMENT DE 63 M²

407 MILLIONS D'€ 
D'INVESTISSEMENTS PAR LES BAILLEURS SOCIAUX
(construction, foncier, réhabilitation, etc.), en grande partie aux entreprises locales

AVEC 54 % DU PARC SOCIAL DU DÉPARTEMENT CLASSÉ A, B OU C, les bailleurs sont en avance dans la lutte contre le changement climatique 

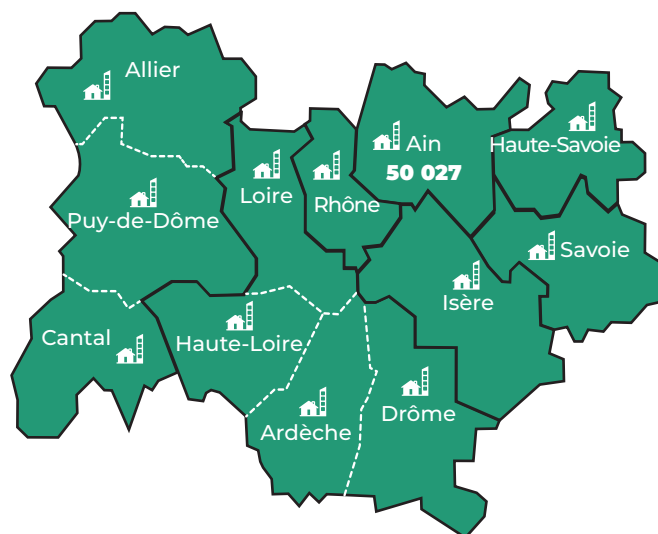
LE LOGEMENT SOCIAL EN AUVERGNE-RHÔNE-ALPES, C'EST **1 550** **SALARIÉS AU SERVICE DES LOCATAIRES** 

Nombre de logements, Ventes Hlm : RPLS 2025 / Personnes logées : INSEE et RPLS 2025
Logements agréés : CRHH 2025 / Logements locatifs intermédiaires : Bilan DREAL 2024 / PSLA agréés : SIAP 2025
Demandes de logement et attributions : Portail de la demande SNE 2025 / Logements réhabilités : Enquête OPL USH et extrapolation AURA Hlm / Euros investis dans l'économie locale : AURA Hlm

► Chiffres clés 2025 [AURA Hlm Ain] sur le département de l'Ain

14
**ORGANISMES
ADHÉRENTS**

50 027
**LOGEMENTS
LOCATIFS SOCIAUX**



115 062
PERSONNES LOGÉES

17 %
**DES HABITANTS DE
L'AIN SONT LOGÉS PAR DES
ORGANISMES DE LOGEMENT
SOCIAL**

4 848
**LOGEMENTS ONT
ÉTÉ ATTRIBUÉS**

22 767
**DEMANDEURS
EN ATTENTE D'UN
LOGEMENT**

612
**LOGEMENTS
MIS EN
SERVICE**

**24 VENTES HLM À
L'OCCUPANT**
332 PSLA AGRÉÉS

376 € EN
**MOYENNE PAR MOIS DE
DIFFÉRENCE AVEC LE
MARCHÉ PRIVÉ POUR UN
APPARTEMENT DE 63 M²**

**AVEC 48 % DU PARC
SOCIAL DU DÉPARTEMENT
CLASSÉ A, B OU C,** les
bailleurs sont en avance dans
la lutte contre le changement
climatique

*Nombre de logements, Ventes Hlm : RPLS 2025 / Personnes logées : INSEE et RPLS 2025
Logements agréés : CRHH 2025 / Logements locatifs intermédiaires : Bilan DREAL 2024 / PSLA agréés : SIAP
2025 / Demandes de logement et attributions : Portail de la demande SNE 2025 / Logements réhabilités :
Enquête OPL USH et extrapolation AURA Hlm*

▶ Chiffres clés 2025 [AURA Hlm Savoie]

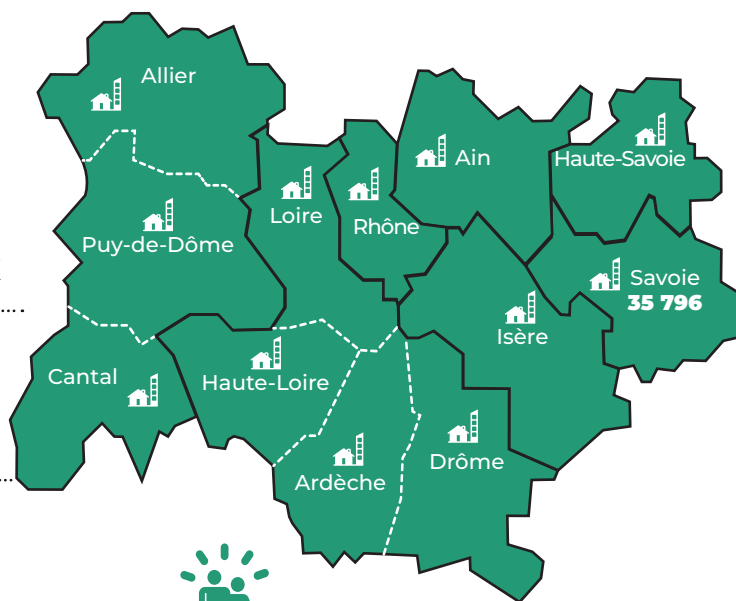
sur le département de la Savoie

12
ORGANISMES
ADHÉRENTS

35 796
LOGEMENTS
LOCATIFS SOCIAUX

78 751
PERSONNES LOGÉES

17 %
DES HABITANTS DE LA
SAVOIE SONT LOGÉS PAR DES
ORGANISMES DE LOGEMENT
SOCIAL



2 778
LOGEMENTS ONT
ÉTÉ ATTRIBUÉS

15 941
DEMANDEURS
EN ATTENTE D'UN
LOGEMENT

409
LOGEMENTS
MIS EN
SERVICE

15 VENTES HLM À
L'OCCUPANT
74 PSLA AGRÉÉS
47 BRS LIVRÉS

386 € EN
MOYENNE PAR MOIS DE
DIFFÉRENCE AVEC LE
MARCHÉ PRIVÉ POUR UN
APPARTEMENT DE 63 M²

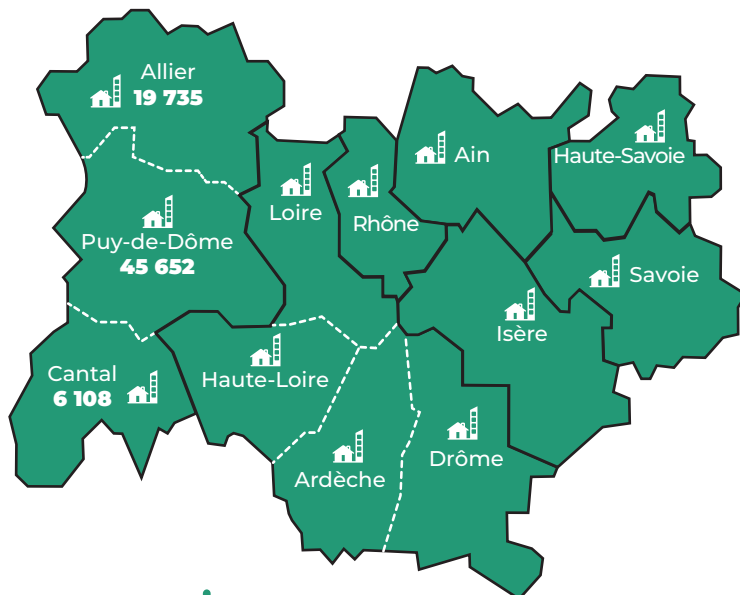
AVEC **44 %** DU PARC
SOCIAL DU DÉPARTEMENT
CLASSÉ A, B OU C, les
bailleurs sont en avance dans
la lutte contre le changement
climatique

Nombre de logements, Ventes Hlm : RPLS 2025 / Personnes logées : INSEE et RPLS 2025
Logements agréés : CRHH 2025 / Logements locatifs intermédiaires : Bilan DREAL 2024 / PSLA agréés : SIAP
2025 / Demandes de logement et attributions : Portail de la demande SNE 2025 / Logements réhabilités :
Enquête OPL USH et extrapolation AURA Hlm

Chiffres clés 2025 [AURA Hlm Allier . Cantal . Puy-de-Dôme . Métropole de Clermont]

10
ORGANISMES
ADHÉRENTS

71 495
LOGEMENTS
LOCATIFS SOCIAUX



147 555
PERSONNES LOGÉES

11 %
DES HABITANTS DE LA
RÉGION SONT LOGÉS PAR DES
ORGANISMES DE LOGEMENT
SOCIAL

7 245
LOGEMENTS ONT
ÉTÉ ATTRIBUÉS

26 292
DEMANDEURS
EN ATTENTE D'UN
LOGEMENT

703
LOGEMENTS
MIS EN
SERVICE

43 VENTES HLM À
L'OCCUPANT
153 PSLA AGRÉÉS

145 € EN
MOYENNE PAR MOIS DE
DIFFÉRENCE AVEC LE
MARCHÉ PRIVÉ POUR UN
APPARTEMENT DE 63 M²

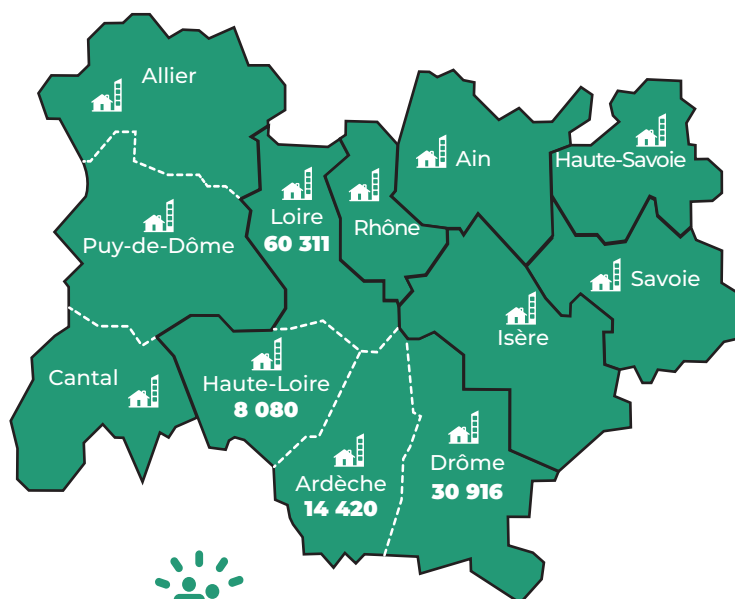
AVEC **45 %** DU PARC
SOCIAL DES TROIS
DÉPARTEMENTS CLASSÉ A,
B OU C, les bailleurs sont en
avance dans la lutte contre le
changement climatique

Nombre de logements, Ventes Hlm : RPLS 2025 / Personnes logées : INSEE et RPLS 2025
Logements agréés : CRHH 2025 / Logements locatifs intermédiaires : Bilan DREAL 2024 / PSLA agréés : SIAP 2025
Demandes de logement et attributions : Portail de la demande SNE 2025 / Logements réhabilités : Enquête OPL
USH et extrapolation AURA Hlm

Chiffres clés 2025 [AURA Hlm Loire . Drôme . Ardèche . Haute-Loire]

19
ORGANISMES
ADHÉRENTS

113 727
LOGEMENTS
LOCATIFS SOCIAUX



240 302
PERSONNES LOGÉES

11 %
DES HABITANTS SONT
LOGÉS PAR DES ORGANISMES
DE LOGEMENT SOCIAL

10 820
LOGEMENTS ONT
ÉTÉ ATTRIBUÉS

48 156
DEMANDEURS
EN ATTENTE D'UN
LOGEMENT

1 433
LOGEMENTS
MIS EN
SERVICE

47 VENTES HLM À
L'OCCUPANT
320 PSLA AGRÉÉS

160 € EN
MOYENNE PAR MOIS DE
DIFFÉRENCE AVEC LE
MARCHÉ PRIVÉ POUR UN
APPARTEMENT DE 63 M²

AVEC **45 %** DU PARC
SOCIAL DES TROIS
DÉPARTEMENTS CLASSÉ A,
B OU C, les bailleurs sont en
avance dans la lutte contre le
changement climatique

Nombre de logements, Ventes Hlm : RPLS 2025 / Personnes logées : INSEE et RPLS 2025
Logements agréés : CRHH 2025 / Logements locatifs intermédiaires : Bilan DREAL 2024 / PSLA agréés : SIAP 2025
Demandes de logement et attributions : Portail de la demande SNE 2025 / Logements réhabilités : Enquête OPL
USH et extrapolation AURA Hlm

Chiffres clés 2025 [USH 74]

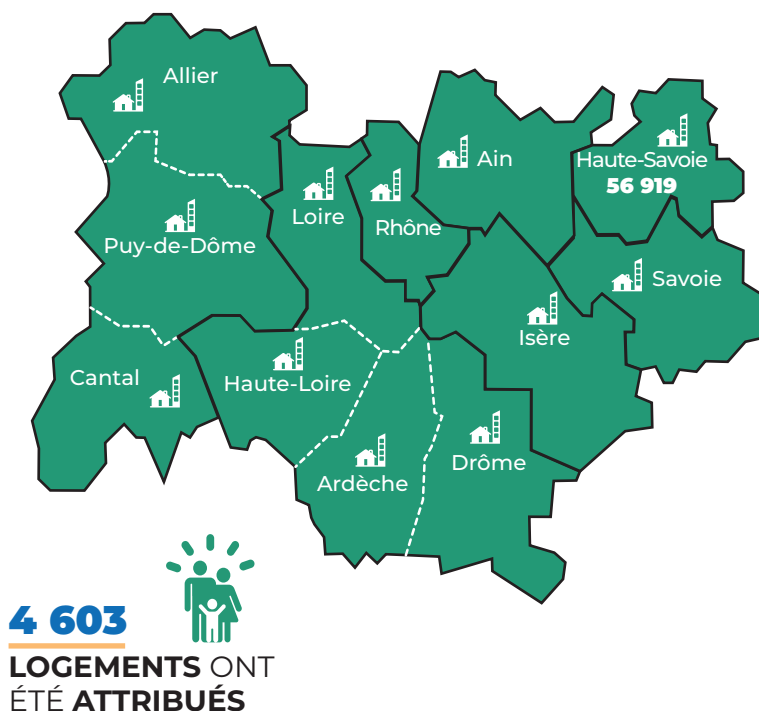
sur le département de la Haute-Savoie

17
ORGANISMES
ADHÉRENTS

56 919
LOGEMENTS
LOCATIFS SOCIAUX

136 606
PERSONNES LOGÉES

16 %
DES HABITANTS DU
DÉPARTEMENT SONT LOGÉS
PAR DES ORGANISMES DE
LOGEMENT SOCIAL



4 603
LOGEMENTS ONT
ÉTÉ ATTRIBUÉS

38 903
DEMANDEURS
EN ATTENTE D'UN
LOGEMENT

1 764
LOGEMENTS
MIS EN
SERVICE

3 VENTES HLM À
L'OCCUPANT
10 PSLA AGRÉÉS
111 BRS LIVRÉS

620 € EN
MOYENNE PAR MOIS DE
DIFFÉRENCE AVEC LE
MARCHÉ PRIVÉ POUR UN
APPARTEMENT DE 63 M²

AVEC 57 % DU PARC
SOCIAL DU DÉPARTEMENT
CLASSÉ A, B OU C, les
bailleurs sont en avance dans
la lutte contre le changement
climatique

Nombre de logements, Ventes Hlm : RPLS 2025 / Personnes logées : INSEE et RPLS 2025
Logements agréés : CRHH 2025 / Logements locatifs intermédiaires : Bilan DREAL 2024 / PSLA agréés : SIAP 2025
Demandes de logement et attributions : Portail de la demande SNE 2025 / Logements réhabilités : Enquête OPL
USH et extrapolation AURA Hlm